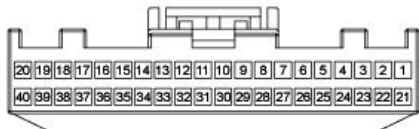


主线束(14)

CV10-14

M21-A 空调控制器(自动)

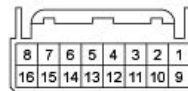
KMC端子编号	-
供应商端子编号	MG655708
供应商端子名称	KET_025II_40F



- | | |
|----------------------|-----------------------------|
| 1. R 照明灯(+) | 21. L 组合离子发生器(诊断) |
| 2. O 传感器电源 | 22. Br 组合离子发生器(清洁信号) |
| 3. - | 23. R 键盘(清洁空气) |
| 4. - | 24. W BCM(SBR警告灯) |
| 5. W 通风模式执行器(中风口) | 25. - |
| 6. O 通风模式执行器(上风口) | 26. W 大气温度传感器(+) |
| 7. L 通风模式执行器(反馈) | 27. - |
| 8. G 内外气选择执行器(外气进入): | 28. Y 蒸发器温度传感器(+) |
| 9. B 内外气选择执行器(内气循环): | 29. P/B 电控空调压缩机(+) |
| 10. L 内外气选择执行器(反馈) | 30. G/O 电控空调压缩机(-) |
| 11. R 驾驶席温度门执行器(冷) | 31. P 自动灯光&光照度传感器(光照度传感器-右) |
| 12. G 驾驶席温度门执行器(暖) | 32. O 自动灯光&光照度传感器(光照度传感器-右) |
| 13. Y 驾驶席温度门执行器(反馈) | 33. P 发动机室接线盒(保险丝-后视镜除霜器) |
| 14. W 助手席温度门执行器(冷) | 34. Br BCM(后除霜器开关输入) |
| 15. Y 助手席温度门执行器(暖) | 35. - |
| 16. B 助手席温度门执行器(反馈) | 36. - |
| 17. W C-CAN(高电位) | 37. - |
| 18. Br C-CAN(低电位) | 38. Br 智能接线盒(保险丝-模块8) |
| 19. Y 变阻器-仪表盘 | 39. Gr SRS控制模块(PAB OFF) |
| 20. Br 照明灯(-) | 40. Gr 传感器搭铁 |

M21-B 空调控制器(自动)

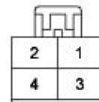
KMC端子编号	1879001566AS
供应商端子编号	2005076-1
供应商端子名称	AMP_025_16F



- | | |
|-----------------------|--------------------------|
| 1. B 搭铁(GM02) | 11. Y 发动机室接线盒(保险丝-空调) |
| 2. - | 12. L 场效应晶体管(FET)(栅极) |
| 3. P 自动除湿执行器(关闭) | 13. P 场效应晶体管(FET)(漏极) |
| 4. R 自动除湿执行器(开启) | 14. - |
| 5. Y 自动除湿执行器(反馈) | 15. Br 智能接线盒(保险丝-模块5) |
| 6. G 自动除湿传感器(湿度(PWM)) | 16. R 智能接线盒(LCAD保险丝-记忆1) |
| 7. - | |
| 8. O 智能接线盒(保险丝-空调) | |
| 9. B 搭铁(GM02) | |
| 10. - | |

M22 场效应晶体管(FET)

KMC端子编号	-
供应商端子编号	PH776-04027
供应商端子名称	KUM_DSD_04F



- | | |
|-------------------|-------------------|
| 1. P 鼓风机电机 | 3. B 搭铁(GM06) |
| 2. P 空调控制器(FET漏极) | 4. L 空调控制器(FET栅极) |